

**ІНФОРМАЦІЯ**  
**про кількість облікованих на території Донецької області сімей та осіб,**  
**які переміщені з тимчасово окупованої території та районів проведення антитерористичної**  
**операції**

Станом на 01.01.2015

№ з/п	Назва району (міста, району у місті)	Обліковано		Особи працездатного віку	Дітей	Особи з інвалідністю	Пенсіонери
		осіб	сімей				
1	2	3	4	5	6	7	8
1	Авдіївка	604	345	99	32	13	460
2	Артемівськ	29371	11620	9161	1125	1207	17878
3	Артемівський район	8369	5072	2426	365	511	5067
4	Великоновосілівський район	11841	8746	1055	327	379	10080
5	Волноваський район	11273	9287	1623	1116	355	8179
6	Володарський район	2989	2174	311	283	201	2194
7	Вугледар	4854	4359	867	368	231	3388
8	Дебальцеве	773	554	150	136	41	446
9	Дзержинськ	11622	10009	1027	944	372	9279
10	Димитров	11574	10568	909	726	730	9209
11	Добропілля	7860	839	1052	873	412	5523
12	Добропільський район	916	440	150	73	10	683
13	Дружківка	8288	3950	1717	643	344	5584
14	Костянтинівка	29464	28456	1791	616	1208	25849
15	Костянтинівський район	1254	224	143	132	20	959
16	Краматорськ	27925	3701	5279	2642	1123	18881
17	Красноармійськ	12170	8475	311	830	51	10978
18	Красноармійський район	6050	2520	705	752	43	4550
19	Красний Лиман	14430	10730	2727	1289	956	9458
20	Маріуполь Жовтневий район	19214	18607	4190	1572	1222	12230
21	Маріуполь Орджонікідзевський райс	8675	1203	1528	442	93	6612
22	Маріуполь Іллічівський район	8300	1093	692	475	293	6840
23	Маріуполь Приморський район	5104	4069	867	509	265	3463
24	Мар'їнський район	6058	5162	247	850	426	4535
25	Новоградівка	6464	4357	1212	1371	208	3673
26	Олександрівський район	1514	1360	174	70	18	1252
27	Першотравневий район	5609	4542	847	709	272	3781
28	Селидове	14829	12297	1326	1007	766	11730
29	Слов'янськ	19805	10296	3519	2319	888	13079
30	Слов'янський район	2268	1862	264	167	125	1712
	<b>Всього</b>	<b>299467</b>	<b>186917</b>	<b>46369</b>	<b>22763</b>	<b>12783</b>	<b>217552</b>

В.о. директора Департаменту

Герасимович




Н.Б. Пирогова

**ІНФОРМАЦІЯ**  
**про кількість облікованих на території Донецької області сімей та осіб,**  
**які переміщені з тимчасово окупованої території та районів проведення антитерористичної**  
**операції**

Станом на 01.04.2015

№ з/п	Назва району (міста, району у місті)	Обліковано		Особи працездатного віку	Дітей	Особи з інвалідністю	Пенсіонери
		осіб	сімей				
1	2	3	4	5	6	7	8
1	Авдіївка	627	359	111	40	13	463
2	Артемівськ	48501	45974	6897	1936	2190	37478
3	Артемівський район	9498	8884	1279	651	528	7040
4	Великоновосілівський район	14001	10306	1740	650	482	11129
5	Волноваський район	15191	12981	2644	1480	533	10534
6	Володарський район	3980	3012	405	324	259	2992
7	Вугледар	6700	6126	1445	414	258	4583
8	Дебальцеве	854	614	171	150	46	487
9	Дзержинськ	14718	12601	1999	1434	434	10851
10	Димитров	15899	14342	1690	1066	1016	12127
11	Добропілля	10620	9178	1608	1187	498	7327
12	Добропільський район	1117	925	156	148	11	802
13	Дружківка	11371	9974	2723	1006	419	7223
14	Костянтинівка	40383	38140	4097	1723	1971	32592
15	Костянтинівський район	1731	352	247	216	36	1232
16	Краматорськ	42128	5182	9529	3866	1474	27259
17	Красноармійськ	21182	16225	1369	825	633	18355
18	Красноармійський район	14160	8540	1725	752	330	11353
19	Красний Лиман	19264	14267	4017	2505	1109	11633
20	Маріуполь Жовтневий район	26704	23241	8448	2673	1237	14346
21	Маріуполь Орджонікідзевський район	15381	1822	2011	654	139	12577
22	Маріуполь Іллічівський район	14097	1628	1601	1217	464	10815
23	Маріуполь Приморський район	6130	4914	1350	652	297	3831
24	Мар'їнський район	8003	6042	1517	1322	466	4698
25	Новгородівка	9751	7187	2132	2064	221	5334
26	Олександрівський район	1820	1615	185	136	27	1472
27	Першотравневий район	6984	5520	1256	943	311	4474
28	Селидове	22333	19012	2556	1481	1214	17082
29	Слов'янськ	29613	24553	5973	3 281	1774	18585
30	Слов'янський район	5461	4741	496	290	278	4397
	<b>Всього</b>	<b>438202</b>	<b>318257</b>	<b>71377</b>	<b>35086</b>	<b>18668</b>	<b>313071</b>

В.о. директора Департаменту

Герасимович




Н.Б. Пирогова

## ІНФОРМАЦІЯ

про кількість облікованих на території Донецької області сімей та осіб,  
які переміщені з тимчасово окупованої території та районів проведення антитерористичної операції

Станом на 01.07.2015

№ з/п	Назва району (міста, району у місті)	Обліковано		Особи працездатного віку	Дітей	Особи з інвалідністю	Пенсіонери
		осіб	сімей				
1	2	3	4	5	6	7	8
1	Авдіївка	430	368	85	72	24	249
2	Артемівськ	61259	58264	8984	2264	2580	47431
3	Артемівський район	9825	9035	1390	816	552	7067
4	Великоновосілівський район	15694	13720	1920	1577	804	11393
5	Волноваський район	18000	15316	3493	1821	665	12021
6	Володарський район	4878	4811	549	401	290	3638
7	Вугледар	8109	6940	1754	922	306	5127
8	Дебальцеве	854	614	171	150	46	487
9	Дзержинськ	14418	12576	1456	1337	433	11192
10	Димитров	17738	15953	2026	1110	1020	13582
11	Добропілля	11768	10488	1851	1280	557	8080
12	Добропільський район	1205	964	213	181	18	793
13	Дружківка	14353	12471	3404	1277	602	9070
14	Костянтинівка	44274	41527	5110	2075	2226	34863
15	Костянтинівський район	2018	448	322	242	54	1400
16	Краматорськ	46935	39891	11169	4335	1639	29792
17	Красноармійськ	24272	22462	2559	1523	734	19456
18	Красноармійський район	16215	9935	2129	985	496	12605
19	Красний Лиман	21637	16386	4873	2808	1148	12808
20	Маріуполь Жовтневий район	28104	24159	8926	3081	1312	14785
21	Маріуполь Орджонікідзевський район	18053	17059	2781	911	292	14069
22	Маріуполь Іллічівський район	17930	14254	2530	2015	557	12828
23	Маріуполь Приморський район	6873	5430	1725	806	355	3987
24	Мар'їнський район	12158	7570	2948	2045	658	6507
25	Новоградівка	10613	7810	2831	2268	360	5154
26	Олександрівський район	1976	1767	234	144	27	1571
27	Першотравневий район	7220	5714	1347	964	318	4591
28	Селидове	23684	20071	2973	1690	1277	17744
29	Слов'янськ	32830	27521	7164	3 747	1870	20049
30	Слов'янський район	7062	6165	672	367	367	5656
	<b>Всього</b>	<b>500385</b>	<b>429689</b>	<b>87589</b>	<b>43214</b>	<b>21587</b>	<b>347995</b>

В.о. директора Департаменту

Герасимович




Н.Б. Пирогова

## ІНФОРМАЦІЯ


про кількість облікованих на території Донецької області сімей та осіб,  
які переміщені з тимчасово окупованої території та районів проведення антитерористичної операції

Станом на 01.10.2015

№ з/п	Назва району (міста, району у місті)	Обліковано		Особи працездатного віку	Дітей	Особи з інвалідністю	Пенсіонери
		осіб	сімей				
1	2	3	4	5	6	7	8
1	Авдіївка	1762	1448	744	155	80	783
2	Артемівськ	73249	69583	10151	2714	2874	57510
3	Артемівський район	10409	9556	1727	931	577	7174
4	Великоновосілівський район	16272	14041	2110	1746	822	11594
5	Волноваський район	21781	18848	4611	2136	805	14229
6	Володарський район	5467	4314	636	428	319	4084
7	Вугледар	8720	7524	1957	996	320	5447
8	Дебальцеве	854	614	171	150	46	487
9	Дзержинськ	14044	12191	1719	1345	457	10523
10	Димитров	19221	16681	2448	1256	1062	14455
11	Добропілля	12680	11308	2004	1372	592	8712
12	Добропільський район	1255	985	369	191	28	667
13	Дружківка	16664	14523	3885	1435	618	10726
14	Костянтинівка	47461	44162	5647	2489	2421	36904
15	Костянтинівський район	3118	732	405	276	68	2369
16	Краматорськ	54845	46700	12855	5148	1925	34917
17	Красноармійськ	25540	23226	3013	1919	785	19823
18	Красноармійський район	19040	10500	2348	985	500	15207
19	Красний Лиман	24442	18841	5513	3123	1266	14540
20	Маріуполь Жовтневий район	30366	25487	9873	3753	1383	15357
21	Маріуполь Орджонікідзевський район	20045	17359	3018	1014	381	15632
22	Маріуполь Іллічівський район	20918	20171	3550	1976	673	14719
23	Маріуполь Приморський район	7526	5847	1944	979	427	4176
24	Мар'їнський район	14534	8518	3702	2388	782	7662
25	Новоградівка	11400	8778	2983	2351	392	5674
26	Олександрівський район	2101	1887	253	172	27	1649
27	Першотравневий район	7821	5850	1606	967	320	4928
28	Селидове	24485	20660	3236	1860	1316	18073
29	Слов'янськ	36822	30538	8282	4 426	1997	22117
30	Слов'янський район	8464	8425	822	433	430	6779
31	Ясинуватський район	1757	1058	756	317	40	644
	<b>Всього</b>	<b>563063</b>	<b>480355</b>	<b>102338</b>	<b>49431</b>	<b>23733</b>	<b>387561</b>

В.о. директора Департаменту

Герасимович

Н.Б. Пирогова

## ІНФОРМАЦІЯ

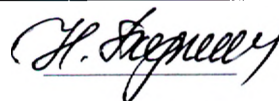
про кількість облікованих на території Донецької області сімей та осіб,  
які переміщені з тимчасово окупованої території та районів проведення антитерористичної операції

Станом на 01.01.2016

№ з/п	Назва району (міста, району у місті)	Обліковано		Особи працездатного віку	Дітей	Особи з інвалідністю	Пенсіонери
		осіб	сімей				
1	2	3	4	5	6	7	8
1	Авдіївка	2172	1751	763	242	105	1062
2	Артемівськ	87917	83369	11619	3419	3302	69577
3	Артемівський район	11729	10731	2404	1110	620	7595
4	Великоновосілівський район	17397	14872	2315	1952	872	12258
5	Волноваський район	28678	24960	5655	2765	1018	19240
6	Володарський район	6925	5555	776	527	386	5236
7	Вугледар	9655	8268	2146	1206	361	5942
8	Дебальцеве	854	614	171	150	46	487
9	Дзержинськ	14947	12698	2047	1610	567	10723
10	Димитров	21470	17720	3062	1705	1202	15501
11	Добропілля	14970	13470	2204	1500	654	10612
12	Добропільський район	1412	1058	397	229	81	705
13	Дружківка	20719	17893	4599	1822	669	13629
14	Костянтинівка	50122	46099	6305	3109	2616	38092
15	Костянтинівський район	7322	1041	529	326	144	6323
16	Краматорськ	65589	56649	14802	6605	2106	42076
17	Красноармійськ	27449	24759	3343	2234	814	21058
18	Красноармійський район	18961	9564	2403	997	511	15050
19	Красний Лиман	28538	22289	6208	3724	1410	17196
20	Маріуполь Жовтневий район	34578	28721	11143	4664	1574	17197
21	Маріуполь Орджонікідзевський район	23488	19927	3698	1765	581	17444
22	Маріуполь Іллічівський район	24181	22665	3329	3692	882	16278
23	Маріуполь Приморський район	8783	6804	2230	1204	560	4789
24	Мар'їнський район	17844	9565	4382	2826	938	9698
25	Новгородівка	12768	9447	3319	2749	445	6255
26	Олександрівський район	2367	2057	380	261	40	1686
27	Першотравневий район	9900	8328	1606	1452	306	6536
28	Селидове	26665	22446	3585	2110	1403	19567
29	Слов'янськ	41628	33888	9352	5176	2174	24926
30	Слов'янський район	13589	13580	1488	578	716	10807
31	Ясинуватський район	3272	2064	1762	416	68	1026
	<b>Всього</b>	<b>655889</b>	<b>552852</b>	<b>118022</b>	<b>62125</b>	<b>27171</b>	<b>448571</b>

В.о. директора Департаменту

Герасимович

Н.Б. Пирогова

## ІНФОРМАЦІЯ

про кількість облікованих на території Донецької області сімей та осіб,  
які переміщені з тимчасово окупованої території та районів проведення антитерористичної операції

Станом на 01.04.2016

№ з/п	Назва району (міста, району у місті)	Обліковано		Особи працездатного віку	Дітей	Особи з інвалідністю	Пенсіонери
		осіб	сімей				
1	2	3	4	5	6	7	8
1	Авдіївка	1993	1710	794	270	84	845
2	Артемівськ	91490	86634	12077	3665	3398	72350
3	Артемівський район	11933	10869	2647	1166	613	7507
4	Великоновосілівський район	17996	15362	2459	2060	909	12568
5	Волноваський район	35160	30241	6376	3555	1325	23904
6	Володарський район	8372	6665	1008	778	449	6137
7	Вугледар	10180	8680	2268	1311	375	6226
8	Дебальцеве	854	614	171	150	46	487
9	Дзержинськ	15531	13215	3086	1781	752	9912
10	Димитров	24095	21511	2728	2123	1154	18090
11	Добропілля	16016	14068	2355	1579	663	11419
12	Добропільський район	1399	1131	324	246	81	748
13	Дружківка	23160	19956	5283	2050	729	15098
14	Костянтинівка	51545	46593	7235	3854	2714	37742
15	Костянтинівський район	8748	1210	817	513	212	7206
16	Краматорськ	70220	58952	15959	7258	2203	44800
17	Красноармійськ	25354	22816	3103	2099	713	19439
18	Красноармійський район	20437	10377	2517	1019	540	16361
19	Красний Лиман	30720	24031	6613	4123	1507	18477
20	Маріуполь Жовтневий район	36774	30406	11450	5124	1719	18481
21	Маріуполь Орджонікідзевський район	27223	22731	4611	2363	1068	19181
22	Маріуполь Іллічівський район	26908	25982	4485	3902	1058	17463
23	Маріуполь Приморський район	9512	7413	2358	1316	572	5266
24	Мар'їнський район	20928	18229	4867	3055	1047	11959
25	Новгородівка	13166	9706	3474	2902	450	6340
26	Олександрівський район	2444	2116	416	281	40	1707
27	Першотравневий район	10624	8885	1606	1617	331	7070
28	Селидове	27851	23441	3771	2223	1440	20417
29	Слов'янськ	45396	36488	10292	5765	2342	26997
30	Слов'янський район	18131	18126	1670	697	904	14860
31	Ясинуватський район	4074	3376	2091	688	72	1223
	<b>Всього</b>	<b>708234</b>	<b>601534</b>	<b>128911</b>	<b>69533</b>	<b>29510</b>	<b>480280</b>

В.о. директора Департаменту

Герасимович




Н.Б. Пирогова

## ІНФОРМАЦІЯ


про кількість облікованих на території Донецької області сімей та осіб,  
які переміщені з тимчасово окупованої території та районів проведення антитерористичної операції

Станом на 01.07.2016

№ з/п	Назва району (міста, району у місті)	Обліковано		Особи праездатного віку	Дітей	Особи з інвалідністю	Пенсіонери
		осіб	сімей				
1	2	3	4	5	6	7	8
1	Авдіївка	2208	1903	856	299	106	947
2	Артемівськ (Бахмут)	91415	86536	12180	3706	3375	72154
3	Артемівський (Бахмутський) район	11451	10114	2758	1125	569	6999
4	Великоновосілківський район	17997	15324	3379	2096	905	11617
5	Волноваський район	37741	32182	8301	4535	1566	23339
6	Володарський (Нікольський) район	8519	7496	1098	927	469	6025
7	Вугледар	10494	8978	2566	1368	367	6193
8	Дебальцеве	854	614	171	150	46	487
9	Торецьк (Дзержинськ)	15654	13301	3139	1843	765	9907
10	Мирноград (Димитров)	24433	21702	3349	2272	1163	17649
11	Добропілля	15660	13791	2330	1534	640	11156
12	Добропільський район	1388	1121	326	245	81	736
13	Дружківка	23012	19923	4630	2677	704	15001
14	Костянтинівка	51041	46228	7243	3901	2727	37170
15	Костянтинівський район	9145	8474	966	542	201	7436
16	Краматорськ	70169	61015	41503	8228	905	19533
17	Красноармійськ (Покровськ)	24160	21735	7292	2039	666	14163
18	Красноармійський (Покровський) район	19944	18959	15698	814	161	3271
19	Красний Лиман	31927	26372	6898	4300	1546	19183
20	Маріуполь Центральний (Жовтневий) район	36969	30501	11635	5295	1716	18323
21	Маріуполь Лівобережний (Орджонікідзевський) район	28053	23140	6518	3834	1364	16337
22	Маріуполь Кальміуський (Іллічівський) район	32322	26934	8169	4665	1182	18306
23	Маріуполь Приморський район	10156	8076	2853	1392	617	5294
24	Мар'їнський район	21641	18260	5612	3035	1040	11954
25	Новоградівка	13198	9720	3501	2936	448	6313
26	Олександрівський район	2553	2077	849	420	37	1247
27	Першотравневий район	11221	9402	3697	1713	342	5469
28	Селидове	28303	25465	4911	2251	1447	19694
29	Слов'янськ	48464	41045	12617	5928	2383	27536
30	Слов'янський район	22282	20741	2716	1126	921	17519
31	Ясинуватський район	4695	3915	2360	765	86	1484
	<b>Всього</b>	<b>727069</b>	<b>635044</b>	<b>190121</b>	<b>75961</b>	<b>28545</b>	<b>432442</b>

В.о. директора Департаменту

Герасимович

Н.Б. Пирогова

## ІНФОРМАЦІЯ

про кількість облікованих на території Донецької області сімей та осіб,  
які переміщені з тимчасово окупованої території та районів проведення антитерористичної операції

Станом на 01.10.2016

№ з/п	Назва району (міста, району у місті)	Обліковано		Особи працездатного віку	Дітей	Особи з інвалідністю	Пенсіонери
		осіб	сімей				
1	2	3	4	5	6	7	8
1	Авдіївка	2477	2145	925	367	123	1062
2	Артемівськ (Бахмут)	82266	78078	11195	3641	2853	64577
3	Артемівський (Бахмутський) район	5000	4349	1435	609	203	2753
4	Великоновосілівський район	11650	9619	2218	1765	547	7120
5	Волноваський район	42873	37486	9099	5013	1657	27104
6	Володарський (Нікольський) район	11072	10035	1073	1151	499	8349
7	Вугледар	10857	9328	2618	1475	389	6375
8	Торецьк (Дзержинськ)	13650	11590	2786	1705	646	8513
9	Мирноград (Димитров)	14567	12491	2183	1909	663	9812
10	Добропілля	10512	9288	1446	1144	377	7545
11	Добропільський район	710	579	180	143	35	352
12	Дружківка	10118	8662	2741	1489	250	5638
13	Костянтинівка	45648	41153	7015	3878	2490	32265
14	Костянтинівський район	9014	8334	984	556	203	7271
15	Краматорськ	71746	62731	43400	7922	918	19506
16	Красноармійськ (Покровськ)	14693	12667	4476	1838	315	8064
17	Красноармійський (Покровський) район	3930	3489	2388	396	54	1092
18	Лиман (Красний Лиман)	32016	26479	6848	4313	1539	19316
19	Маріуполь Центральний (Жовтневий) район	27966	22574	8624	4666	1257	13419
20	Маріуполь Лівобережний (Орджонікідзевський) район	30519	25382	6821	4080	1379	18239
21	Маріуполь Кальміуський (Іллічівський) район	31502	26633	7735	4602	1169	17996
22	Маріуполь Приморський район	11416	9177	3132	1599	676	6009
23	Мар'їнський район	22299	18893	5682	3246	1063	12308
24	Новоградівка	6980	5320	1730	1452	242	3556
25	Олександрівський район	2677	2190	892	437	39	1309
26	Мангушський (Першотравневий) район	12114	10357	3932	1748	350	6084
27	Селидове	13214	11460	3187	1850	371	7806
28	Слов'янськ	36206	30021	9513	5229	1609	19855
29	Слов'янський район	24659	23138	2714	1235	972	19738
30	Ясинуватський район	5758	4870	2707	944	122	1985
	<b>Всього</b>	<b>618109</b>	<b>538518</b>	<b>159679</b>	<b>70402</b>	<b>23010</b>	<b>365018</b>

В.о. директора Департаменту

Герасимович




Н.Б. Пирогова



## ІНФОРМАЦІЯ

про кількість облікованих на території Донецької області сімей та осіб,  
які переміщені з тимчасово окупованої території та районів проведення антитерористичної операції

Станом на 01.01.2017

№ з/п	Назва району (міста, району у місті)	Обліковано		Особи працездатного віку	Дітей	Особи з інвалідністю	Пенсіонери
		осіб	сімей				
1	2	3	4	5	6	7	8
1	Авдіївка	2722	2355	985	423	133	1181
2	Артемівський район	5342	4718	1632	802	193	2715
3	Бахмут	58609	55371	6967	2943	1917	46782
4	Великоновосілівський район	11604	9546	2233	1802	541	7028
5	Волноваський район	45276	39766	9615	5389	1676	28596
6	Вугледар	8041	6788	1892	1302	273	4574
7	Добропілля	10740	9491	1496	1162	379	7703
8	Добропільський район	647	530	146	154	29	318
9	Дружківка	10031	8685	3169	1471	231	5160
10	Костянтинівка	26573	23248	4111	3211	1429	17822
11	Костянтинівський район	7145	6563	761	489	162	5733
12	Краматорськ	49908	42768	30476	6242	611	12579
13	Красноармійський район	5009	4529	2723	460	65	1761
14	Лиман	31438	25968	6721	4401	1505	18811
15	Мангушський район	12944	11133	4039	1827	354	6724
16	Мар'їнський район	22577	19169	5692	3306	1027	12552
17	Маріуполь Кальміуський район	31830	26951	7703	4765	1170	18192
18	Маріуполь Лівобережний район	32092	26939	7017	4193	1411	19471
19	Маріуполь Приморський район	12353	10077	3256	1690	703	6704
20	Маріуполь Центральний район	29013	23518	9023	4963	1250	13777
21	Мирноград	16017	13888	2317	2003	692	11005
22	Нікольський район	14520	13383	1295	1391	553	11281
23	Новгородівка	7382	5695	1773	1595	243	3771
24	Олександрівський район	2779	2278	917	450	41	1371
25	Покровськ	15851	13814	4703	2187	300	8661
26	Селидове	13914	12169	3240	1980	357	8337
27	Слов'янськ	39150	32768	10100	5559	1755	21736
28	Слов'янський район	25748	24247	2728	1260	966	20794
29	Торецьк	7394	5875	1782	1240	300	4072
30	Ясинуватський район	6408	5506	2999	1046	154	2209
	Всього	563057	487736	141511	69706	20420	331420

В.о. директора Департаменту

Герасимович




Н.Б. Пирогова

## ІНФОРМАЦІЯ

про кількість облікованих на території Донецької області сімей та осіб,  
які переміщені з тимчасово окупованої території та районів проведення антитерористичної операції

Станом на 01.04.2017

№ з/п	Назва району (міста, району у місті)	Обліковано		Особи працездатного віку	Дітей	Особи з інвалідністю	Пенсіонери
		осіб	сімей				
1	2	3	4	5	6	7	8
1	Авдіївка	2861	2476	1028	452	133	1248
2	Артемівський район	5488	4771	1618	870	193	2807
3	Бахмут	42934	40205	5666	2602	1307	33359
4	Великоновосілівський район	11673	9621	2275	1827	545	7026
5	Волноваський район	46810	41205	9971	5687	1651	29501
6	Вугледар	7011	5781	1882	1299	236	3594
7	Добропілля	10190	8963	1532	1161	368	7129
8	Добропільський район	637	527	144	157	32	304
9	Дружківка	8067	7064	2576	1219	174	4098
10	Костянтинівка	22625	19448	4069	3214	1232	14110
11	Костянтинівський район	4410	3976	536	383	88	3403
12	Краматорськ	50177	43018	30117	6399	605	13056
13	Красноармійський район	4401	3926	1951	475	59	1916
14	Лиман	31578	26041	6753	4507	1487	18831
15	Мангушський район	13606	11730	4025	1900	348	7333
16	Мар'їнський район	15085	12499	3545	2621	669	8250
17	Маріуполь Кальміуський район	31012	26293	7573	4609	1137	17693
18	Маріуполь Лівобережний район	32618	27523	7075	4293	1380	19870
19	Маріуполь Приморський район	13211	10939	3369	1720	719	7403
20	Маріуполь Центральний район	29734	24114	9352	5191	1213	13978
21	Мирноград	16203	14081	2357	2027	679	11140
22	Нікольський район	15934	14804	1386	1462	546	12540
23	Новгородівка	7564	5884	1784	1617	242	3921
24	Олександрівський район	2827	2324	961	452	43	1371
25	Покровськ	15332	13351	4632	2279	262	8159
26	Селидове	13544	11919	2999	1941	334	8270
27	Слов'янськ	41071	34511	10405	5810	1766	23090
28	Слов'янський район	22994	21511	2633	1379	831	18151
29	Торецьк	6867	5453	1704	1207	269	3687
30	Ясинуватський район	6535	5618	3079	1124	157	2175
	<b>Всього</b>	<b>532999</b>	<b>459576</b>	<b>136997</b>	<b>69884</b>	<b>18705</b>	<b>307413</b>

В.о. директора Департаменту



Н.Б. Пирогова

Герасимович



## ІНФОРМАЦІЯ

про кількість облікованих на території Донецької області сімей та осіб,  
які переміщені з тимчасово окупованої території та районів проведення антитерористичної операції

Станом на 01.07.2017

№ з/п	Назва району (міста, району у місті)	Обліковано		Особи працездатного віку	Дітей	Особи з інвалідністю	Пенсіонери
		осіб	сімей				
1	2	3	4	5	6	7	8
1	Авдіївка	3290	2885	1220	529	133	1408
2	Артемівський район	5881	5129	1687	926	191	3077
3	Бахмут	43434	40731	5727	2599	1285	33823
4	Великоновосілівський район	11850	9806	2359	1887	530	7074
5	Волноваський район	49338	43676	10627	6078	1593	31040
6	Вугледар	8015	6759	1940	1326	246	4503
7	Добропілля	9014	7905	1486	1090	323	6115
8	Добропільський район	616	513	140	142	36	298
9	Дружківка	8835	7860	2711	1219	173	4732
10	Костянтинівка	23839	20641	4071	3094	1263	15411
11	Костянтинівський район	3233	2927	370	275	48	2540
12	Краматорськ	50577	43310	29519	6632	598	13828
13	Красноармійський район	4752	4303	1663	466	59	2564
14	Лиман	23437	18984	4679	3742	1081	13935
15	Мангушський район	12788	11087	3359	1796	326	7307
16	Мар'їнський район	16309	13731	3688	2691	654	9276
17	Маріуполь Кальміуський район	27587	23036	7141	4551	1025	14870
18	Маріуполь Лівобережний район	31867	26907	7134	4362	1261	19110
19	Маріуполь Приморський район	13630	11358	3484	1777	695	7674
20	Маріуполь Центральний район	28254	22705	9344	5325	1049	12536
21	Мирноград	14929	12803	2455	2108	594	9772
22	Нікольський район	14110	13108	1289	1353	466	11002
23	Новгородівка	7333	5808	1661	1509	214	3949
24	Олександрівський район	2755	2274	1057	434	42	1222
25	Покровськ	14605	12667	4345	2268	223	7769
26	Селидове	12993	11429	2791	1949	284	7969
27	Слов'янськ	36132	30812	8704	4835	1462	21131
28	Слов'янський район	24597	23083	2701	1442	817	19637
29	Торезьк	6907	5543	1776	1233	253	3645
30	Ясинуватський район	6971	6046	3168	1156	168	2479
	<b>Всього</b>	<b>517878</b>	<b>447826</b>	<b>132296</b>	<b>68794</b>	<b>17092</b>	<b>299696</b>

В.о. директора Департаменту

Герасимович




Н.Б. Пирогова

## ІНФОРМАЦІЯ


про кількість облікованих на території Донецької області сімей та осіб,  
які переміщені з тимчасово окупованої території та районів проведення антитерористичної операції

Станом на 01.10.2017

№ з/п	Назва району (міста, району у місті)	Обліковано		Особи працездатного віку	Дітей	Особи з інвалідністю	Пенсіонери
		осіб	сімей				
1	2	3	4	5	6	7	8
1	Авдіївка	3284	2882	1195	541	131	1417
2	Артемівський район	6250	5431	1684	1053	187	3326
3	Бахмут	42391	39794	5207	2636	1226	33322
4	Великоновосілівський район	12070	10036	2195	1966	523	7386
5	Волноваський район	51753	46131	8365	6698	1577	35113
6	Вугледар	8342	7134	1837	1306	246	4953
7	Добропілля	8733	7676	1469	1061	303	5900
8	Добропільський район	565	469	134	125	35	271
9	Дружківка	9585	8578	1590	1455	182	6358
10	Костянтинівка	24214	21021	4084	3022	1304	15804
11	Костянтинівський район	3163	2880	349	270	35	2509
12	Краматорськ	50647	43313	28787	6841	584	14435
13	Красноармійський район	4783	4338	643	530	60	3550
14	Лиман	23785	19321	4671	3831	1052	14231
15	Мангушський район	12945	11307	1974	1824	316	8831
16	Мар'їнський район	17527	14880	3850	2836	688	10153
17	Маріуполь Кальміуський район	19212	15887	4129	3493	804	10786
18	Маріуполь Лівобережний район	28935	24456	5733	4164	1054	17984
19	Маріуполь Приморський район	14109	11856	3491	1824	693	8101
20	Маріуполь Центральний район	28884	23307	8782	5601	1087	13414
21	Мирноград	15707	13529	2482	2235	601	10389
22	Нікольський район	13989	13030	1201	1325	447	11016
23	Новгородівка	7759	6256	1374	1531	250	4604
24	Олександрівський район	2747	2269	537	434	54	1722
25	Покровськ	15174	13237	3505	2395	324	8950
26	Селидове	13513	11908	2085	2048	322	9058
27	Слов'янськ	38779	33303	7915	5231	1555	24078
28	Слов'янський район	26066	24538	2312	1498	808	21448
29	Торецьк	7160	5766	1864	1273	261	3762
30	Ясинуватський район	7095	6188	3117	1165	168	2645
	<b>Всього</b>	<b>519166</b>	<b>450721</b>	<b>116561</b>	<b>70212</b>	<b>16877</b>	<b>315516</b>

В.о. директора Департаменту

Герасимович

Н.Б. Пирогова

## ІНФОРМАЦІЯ

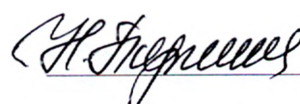
про кількість облікованих на території Донецької області сімей та осіб,  
які переміщені з тимчасово окупованої території та районів проведення антитерористичної операції

Станом на 01.01.2018

№ з/п	Назва району (міста, району у місті)	Обліковано		Особи працездатного віку	Дітей	Особи з інвалідністю	Пенсіонери
		осіб	сімей				
1	2	3	4	5	6	7	8
1	Авдіївка	3595	3185	1226	565	128	1676
2	Бахмутський район	6500	5661	1605	1120	175	3600
3	Бахмут	41652	39112	5134	2662	1146	32710
4	Великоновосілівський район	13095	11036	2282	2024	517	8272
5	Волноваський район	53380	47740	8584	7282	1533	35981
6	Вугледар	8794	7607	1862	1296	242	5394
7	Добропілля	8850	7807	1556	1041	307	5946
8	Добропільський район	525	449	123	110	35	257
9	Дружківка	10739	9700	1661	1501	186	7391
10	Костянтинівка	24736	21559	4165	2923	1347	16301
11	Костянтинівський район	3474	3231	311	249	32	2882
12	Краматорськ	50772	43395	27520	7010	556	15686
13	Лиман	24207	19862	4677	3742	1041	14747
14	Мангушський район	13923	12274	1957	1849	325	9792
15	Мар'їнський район	18729	16140	3888	2823	725	11293
16	Маріуполь Кальміуський район	19411	16210	4078	3297	805	11231
17	Маріуполь Лівобережний район	31342	26774	6157	4356	1074	19755
18	Маріуполь Приморський район	15464	13226	3592	1845	772	9255
19	Маріуполь Центральний район	29747	24094	9089	5810	1071	13777
20	Мирноград	17015	14796	2557	2291	618	11549
21	Нікольський район	14176	13273	1192	1262	422	11300
22	Новгородівка	8354	6862	1417	1550	247	5140
23	Олександрівський район	3051	2539	539	469	58	1985
24	Покровськ	15400	13575	3314	2322	319	9445
25	Покровський район	4999	4555	644	527	63	3765
26	Селидове	14573	12956	2142	2068	318	10045
27	Слов'янськ	41928	36294	8229	5472	1575	26652
28	Слов'янський район	28034	26521	2400	1569	800	23265
29	Торецьк	7229	5815	1915	1289	264	3761
30	Ясинуватський район	7343	6443	3197	1206	173	2767
	<b>Всього</b>	<b>541037</b>	<b>472691</b>	<b>117013</b>	<b>71530</b>	<b>16874</b>	<b>335620</b>

В.о. директора Департаменту

Герасимович

Н.Б. Пирогова